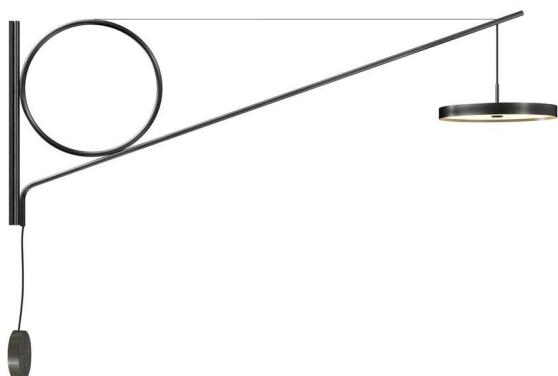


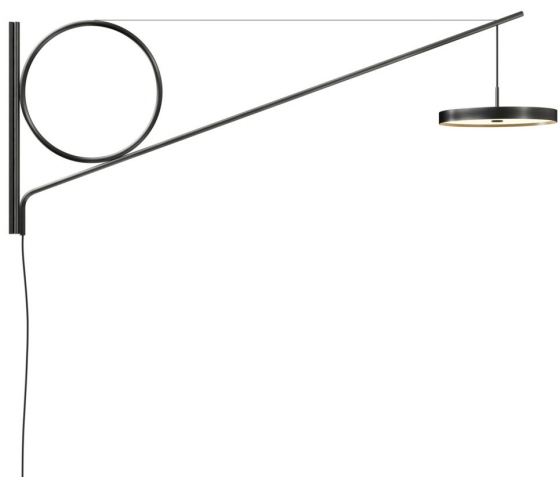
# Potence murale Cercle et Trait



 Collection: Cercle et trait

CERCLE & TRAIT, suspension best-seller de CVL, se décline désormais en nouveau luminaire singulier : une grande potence pivotante.

Dimensions 1 900 × 400 mm, H 785 mm Leds 2 700 K° 1 900 lumens, dimmable Laiton massif, diffuseur polycarbonate, câble tissu noir, câble acier noir. Branchement mural ou secteur.



## Types de dessins et modèles



Potence murale Cercle et Trait

## Finitions



SC  
Cuivre Satiné



SB  
Laiton satiné



SG  
Graphite Satiné



SN  
Nickel Satiné

## Material

Laiton massif  
Câble textile  
Diffuseur polycarbonate  
Câble métallique

## Spécificités techniques

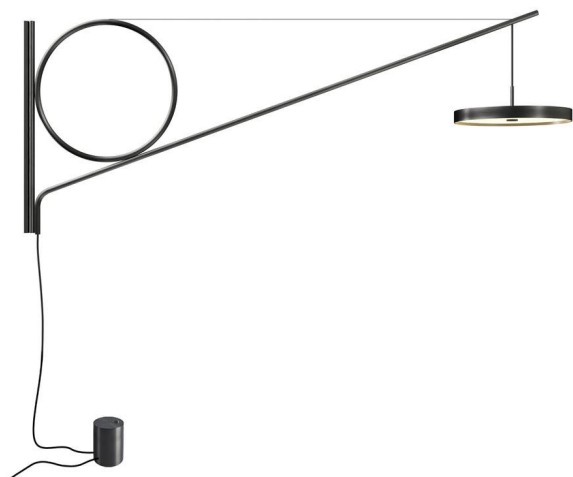
France et autres

### Potence murale - branchement avec prise

Lamping	Luminous flux	Color temperature	Power	Int. power supply	Dimmable
LED intégrée	1900lm	2700°k	19W	Branchement avec prise	Variateur à main

### Potence murale - Branchement mural

Lamping	Luminous flux	Color temperature	Power	Int. power supply	Dimmable
LED intégrée	1900lm	2700°k	19W	Branchement mural	Oui - Phase cut



CVL

